

## AJ JITKA SMAŽILOVÁ 4.5. - 15.5., 2.stupeň

### PRO VŠECHNY ROČNÍKY!!!!!!

**Znovu připomínám tyto stránky:** Procvičování slovíček a jednoduchých cvičení přímo k vašim lekcím v učebnicích Project najdete na [www.alfbook.cz](http://www.alfbook.cz). Otevřete si tuto stránku, zadejte univerzální kód školy: **ucimesedoma** .Objeví se letadlo a na něm si vyberete, to co potřebujete - ročník,učebnice. Slovíčka uvidíte, uslyšíte, můžete se učit i nová slovíčka. Kromě Aj zde najdete i jiné předměty.

A zlatíčka moje držte se!!!

### **6.A**

- **www.alfbook.cz - viz začátek příprav**

#### **Učebnice/str.10-11**

- Cv.1 - měsíce v roce (opakování), nezapomeň,že na začátku názvu měsíce, je vždy velké písmeno
- Cv.2 - přiřaď název měsíce k výrazům
- Cv.3b - dokonči věty, tak aby byly pravdivé o tobě
- Cv. 5a - podívej se, jak se píše datum a jak se vyslovuje

Píšeme: 3 May (bez teček)

Čteme: the fifth of May

the - vždy před řadovou číslovkou

of - vždy před měsícem, jako vyjádření 2. pádu (pátého „koho, čeho“ května)

the, of - čteme, ale nepíšeme

- Cv.5b - jak přečteš datum? Napiš slovy.

### Prac. sešit/str.6 -7

- Cv. 1 - napiš měsíc
- Cv.2 - doplň názvy měsíců do křížovky
- Cv.3 - doplň tabulku, co píšeme a co říkáme
- Cv.4 - kdy jsou jejich narozeniny? Doplň slovy. Nezapomeň předložku **on**.  
Ta se používá před datem.
- Cv.5 - podívej se na kalendář a odpověz na otázky

### Vocabulary, prac. sešit/str.80

- Uč se slovíčka z části B (Birthdays) - mnohé z nich znáš. Ty u kterých si nebudeš vědět rady s výslovností si podtrhni. Pokus se najít výslovnost na internetu - např. lingea slovníky.

## 7.D

- www. alfbook.cz - viz začátek příprav
- zopakujeme si slovní zásobu z unitu 4, pokud budeš psát do sešitu, stačí psát jen výsledky

### Vocabulary: Food (1)

#### 1. Complete the food words. Doplň slovo.

1. red meat from cows  
b \_ \_ f
2. pink fish  
s \_ \_ m \_ n
3. yellow and white food from chickens  
e \_ \_ s
4. red vegetables  
t \_ m \_ t \_ \_ s
5. a hot drink  
c \_ f \_ \_ e
6. a green vegetable in salads  
l \_ \_ t \_ c \_

#### 2. Look at the pictures and complete the sentences. Podle obrázku doplň větu.



1.  
It's a \_\_\_\_\_.




2.

It's \_\_\_\_\_.



3.

It's \_\_\_\_\_.



4.

They're \_\_\_\_\_.



5.

They're \_\_\_\_\_.



6.

It's \_\_\_\_\_.

**3. Underline the correct words. Podtrhni správné slovo.**

1. **Cheese** / **Pasta** comes from milk.
2. **Ham** / **Lettuce** is a kind of meat.
3. **Lemonade** / **Salmon** is a drink.
4. **Grapes** / **Eggs** are fruit.
5. **Lamb** / **Tuna** is a kind of fish.
6. **Bananas** / **Lettuces** are vegetables.

**4. Write the words in the correct list. Roztříd' slova do správné kategorie.**

*tuna chicken beef beans lettuce salmon bananas*

Meat

---

Fish

---

Fruit

---

Vegetables

---

5. Complete the sentences. Choose A or B. Vyber.



1.

It's \_\_\_\_\_.

- A.  rice
- B.  pasta



2.

It's \_\_\_\_\_.

- C.  salmon
- D.  pork



3.

They're \_\_\_\_\_.

- E.  grapes
- F.  tomatoes



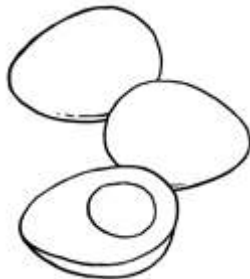
4. It's \_\_\_\_\_.

- G.  lamb
- H.  lettuce



5. It's \_\_\_\_\_.

- I.  orange juice
- J.  tea



6. They're \_\_\_\_\_.

- K.  eggs
- L.  bananas

## Vocabulary: Food (2)

**6. Choose the odd one out. Které slovo mezi ostatní nepatří?**

- 1.
- M.  potatoes
  - N.  cabbage
  - O.  bread
  - P.  onions

2.

- Q.  carrots
- R.  mushrooms
- S.  sausages
- T.  potatoes

3.

- U.  milk
- V.  water
- W.  wine
- X.  ham

4.

- Y.  wine
- Z.  mushrooms
- AA.  carrots
- BB.  cabbage

5.

- CC.  cream
- DD.  onions
- EE.  cheese
- FF.  yoghurt

6.

- GG.  sugar
- HH.  salt
- II.  pepper
- JJ.  carrots

**7. Underline the correct words. Podtrhni správné slovo.**

1. I want a **cheese** / **ham** sandwich. I never eat meat.
2. I like a lot of **sugar** / **pepper** on my pasta.
3. Look! I picked these **mushrooms** / **sausages** in the field.
4. Children don't drink **milk** / **wine**. It's bad for them.
5. Do you take **sugar** / **salt** in your tea?
6. **Yoghurt** / **Ham** is my favourite meat.

**8. Choose the correct alternatives. Vyber slovo, které je větou popsáno.**

1. They grow on trees.
  - KK.  lemons
  - LL.  cabbages
2. We often put it on bread.



MM.  butter  
NN.  cream

3. We put it on our food. It's white.

OO.  wine  
PP.  salt

4. They can hurt our eyes.

QQ.  carrots  
RR.  onions

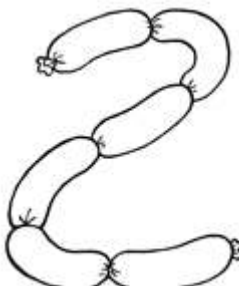
5. We often put it in tea or coffee.

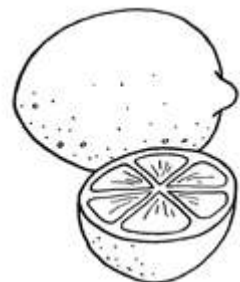
SS.  sugar  
TT.  pepper

6. We make chips and crisps with them.

UU.  potatoes  
VV.  sausages

**9. Look at the pictures and complete the food words. Doplň slova.**

1.  s \_ \_ s \_ g \_ s

2.  l \_ m \_ n s

3.  c r \_ \_ m



4.

w \_ t \_ r



5.

\_ n \_ \_ n s



6.

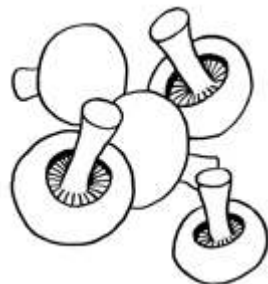
c \_ b b \_ g \_

**10. Look at the pictures and write the words. Podle obrázku napiš správné slovo.**




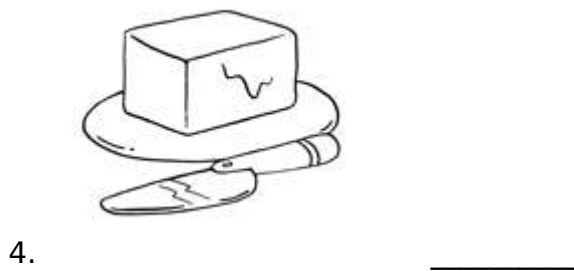

1.

\_\_\_\_\_



2.

\_\_\_\_\_



- Shrneme to, co bychom měli umět z unitu 4. Pokud budeš psát do sešitu, stačí psát jen výsledky

## Communication

### 11. Complete the recipe. Doplň recept.

#### Recipe for a mixed salad

Wash and dry a lettuce. (1) S \_\_\_\_\_ two tomatoes. (2) P \_\_\_\_\_ and slice an

onion. Open a (3) t \_ \_ of tuna. Put all the ingredients in a salad (4) b \_ \_ \_ .  
(5) M \_ \_ some oil and vinegar, and add a little salt and pepper. (6) A \_ \_  
this mixture to the bowl and mix everything together.

**12. Complete the dialogue. Doplň vhodným slovem rozhovor.**

**Waiter** Yes, please?

**Helen** Can I have (1) \_\_\_\_\_ cheeseburger, please?

**Waiter** Anything (2) \_\_\_\_\_?

**Helen** Yes, can I have (3) \_\_\_\_\_ chips with it, please?

**Waiter** Do you want (4) \_\_\_\_\_ to drink?

**Helen** Yes, lemonade, please.

**Waiter** Is that (5) \_\_\_\_\_?

**Helen** Yes, thank you.

**Waiter** That's £5.80, please.

**Helen** (6) \_\_\_\_\_.

**Waiter** Thank you.

**13. Underline the correct answer. Podtrhni správné slovo.**

**Andy** Let's make a shopping list. What do we need?

**Sally** There isn't (1) **some** / **any** / **the** milk. We need two (2) **cartons** / **packets** / **pots** of milk.

**Andy** What about chocolate? Mum wants to make a cake.

**Sally** OK, two (3) **bunches** / **loaves** / **bars** of dark chocolate.

**Andy** And there's no cat food left.

**Sally** Right. How (4) **much** / **any** / **many** do we need?

**Andy** Let's get six (5) **cartons** / **bars** / **tins** of cat food.

**Sally** Do we need any bread?

**Andy** No, we don't. There are two (6) **bags** / **loaves** / **packets** of bread.

**Sally** OK, let's go.

**14. Underline the correct words. Podtrhni správné slovo.**

**Karen** What are you cooking?

**Sam** A cheese omelette.

**Karen** How (1) **much** / **many** eggs are you using?

**Sam** Four. And I also need (2) **a** / **some** cheese.

**Karen** How (3) **much** / **many** do you need?

**Sam** Only (4) **a few** / **a little** - about 50 g.

**Karen** How do you make your omelette?

**Sam** I (5) **mix / melt** the cheese and eggs with a fork. I put some butter into a hot frying (6) **bowl / pan**. Then I add the mixture and cook it to make the omelette.

**15. Choose the correct answer. Vyber správnou odpověď.**

1. **Will** That's £2.50, please.  
**Jane** \_\_\_\_\_  
**Will** Thank you.  
WW.  Here you are.  
XX.  Here it is.  
YY.  You are there.
2. **Lucy** Have you got any milk?  
**Dan** Yes, there's a \_\_\_\_\_ in the fridge  
ZZ.  packet  
AAA.  bag  
BBB.  carton
3. **Mike** Is there any butter?  
**Karen** There's \_\_\_\_\_ in the fridge.  
CCC.  a few  
DDD.  a little  
EEE.  much
4. Peel and slice a large apple. Then put \_\_\_\_\_ apple into a bowl and add some sugar.  
FFF.  some  
GGG.  an  
HHH.  the
5. **Mum** What do you want for dinner?  
**Ali** Can I have \_\_\_\_\_ sandwich, please?  
III.  a  
JJJ.  some  
KKK.  the
6. **Keith** What's your favourite meal?  
**Maria** I love \_\_\_\_\_ meat and beans.  
LLL.  some  
MMM.  the  
NNN.  both

**Pokus se alespoň nějaké cvičení udělat. Opravím, vrátím. Špatné známky si nebudeme psát!!! (a nepíšeme)**

## **8.B**

- **www. alfbook.cz - viz začátek příprav**

### **Učebnice/28 - Culture - Transport**

- Slovní zásoba k textu je v prac. sešitě na str.76. Pracuj do sešitu.
- Cv.1 - přečti si text a na základě textu spoj výrazy ze sloupců A a B
- Cv.2 - přečti text, jsou věty pravdivé (true), nepravdivé (false) anebo informace není zmíněna v textu (doesn't say)
- Cv.3 - porovnej informace o dopravě ve VB s Českou republikou. Odpověz na otázky.

### **Učebnice/29 - Science: the solar system**

- Slovní zásoba k textu je v prac. sešitě na str.76. Pracuj do sešitu.
- Cv.1 - je poslechové cvičení a tady jsou výsledky, které budeme potřebovat.

1 - číslo 9

2 - č. 100

3 - č. 150

4 - č. 165

5 - č. 460

6 - č. 365

7 - č. 143,000

8 - č. 4

- Cv.2 - přečti si text. Která planeta je popsána ?

- CV. 3 - odpověz na otázky

### Učebnice/30 - Revision

- Cv.1 - co bude za dalších 10 let? Doplň will nebo won't
- Cv.2 - doplň výrazy v závorkách ve tvaru s vazbou going to
- Cv.3 - napiš nabídku - použij daná slova a pomocné sloveso will
- Cv.4 - utvoř slova, spoj jednotlivé části

### 9.ACD

- [www. alfbook.cz](http://www.alfbook.cz) - viz začátek příprav

### Učebnice/48-49:

- Cv. 1 - přečti si text a srovnej obrázky podle textu. Slovní zásoba je na str. 77 v prac. sešitě
- Cv.2 - odpověz na otázky k textu
- Zkus napsat shrnutí příběhu v několika větách (ANGLICKY)
- Cv.3 – tady budeš pracovat se složeninami. Česky je najdeš na str. 77 v prac. sešitě.

<u>-body</u>	<u>- thing</u>
everybody	everything
somebody	something
anybody	anything
nobody/no one	nothing

Pro složeniny platí stejná pravidla jako pro výrazy some , any

Some - kladné věty

Any - otázky a záporné věty

- Cv .3b - doplň výrazy z tabulky do vět

**Prac. sešit/38-39:**

- Cv.1 - přečti si text. V rámečcích jsou názvy jednotlivých částí Londýna. K těm přiřaď písmena a-e z mapy označující, kde se urč. část nachází.
- Cv.2 - v rámečku najdeš výrazy označující budovy, místa. Přiřipš je k jednotlivým částem Londýna, pro které jsou typické.
- Cv.3 - znovu si přečti text. Jsou věty pravdivé nebo nepravdivé?
- Cv.4 - doplň výrazy do vět, každý se opakuje jen jednou.
- Cv.5 - do textu doplň zájmena místo závorek. Vyber, mohou se opakovat:

I, you, he, she, it, we, they

my, your his, her its, our, thier